















































## RENVOOI

	casco wanden
	indelingswanden
	brandwerende zelfsluitende deur
bv.	boilervat
wp.	warmtepomp
wtw.	warmte terugwin installatie
WM	opstelplaats wasmachine
WD	opstelplaats wasdroger
DBL	droge blusleiding
HWA	hemelwaterafvoer

## RENVOOI INSTALLATIES

	enkelpolige schakelaar		pl-/led nood armatuur zie armatuurcode	BO	boiler
	enkelpolige schakelaar waterdicht		pl-/led wand noodarmatuur zie armatuurcode	CVZ	centrale voorzieningen
	serieschakelaar		pl-/led wand noodarmatuur waterdicht zie armatuurcode	FLAT	flatkast
	wisselschakelaar		vluchtwegaanduiding recht door/beneden zie armatuurcode	KLOK	astronomische tijd klok
	kruisschakelaar		vluchtwegaanduiding rechts/beneden zie armatuurcode	MK	meterkast
	bewegingsmelder/detector plafond		centraaldoos	MV	mechanische ventilatie
	bewegingsmelder/detector wand		video intercom	NV	noodverlichting
	enkele wandcontactdoos met randaarde		beldrukker	TH	thermostaat
	tweevoudige wandcontactdoos met randaarde		optische rookmelder	S	schoonmaak
	tweevoudige wandcontactdoos met randaarde		led wand armatuur	SS	schemerschakelaar
	tweevoudige wandcontactdoos met randaarde waterdicht		led plafond armatuur	VWA	vuilwaterpomp
	tweevoudige wandcontactdoos met randaarde waterdicht		led plafond armatuur (buiten)	WA	wasautomaat
	400v wandcontactdoos 4polig		led pendel armatuur (totaal in vide 28 lampen)	WD	wasdroger
	230v aansluitpunt		led wand armatuur (buiten)	WP	warmtepomp
	verdeelkast		led wand armatuur (buiten)	WTW	warmte terugwin installatie
	centraal aardpunt		led wand armatuur (buiten)	VVW	vloerverwarming
	thermostaat		led wand armatuur (buiten)		
	thermostaat/co2 melder		mv aanvoerpunt (lucht)		
	aansluitpunt data		mv afzuigpunt (lucht)		
	wandlichtpunt		tl-/led plafond armatuur zie armatuurcode		
	enkele wandcontactdoos met randaarde waterdicht		vluchtwegaanduiding linksaf/rechtsaf zie armatuurcode		
	tweevoudige wandcontactdoos met randaarde waterdicht				



# LANDGOED ENGELANDERHOLT



## Verkooptekeningen PENTHOUSE DEEL I

Plattegronden schaal 1:50  
1/7/2021

### Disclaimer

Alle maatvoering, afmetingen, oppervlaktes en volumes zijn zo goed mogelijk geprobeerd aan te geven, ze zijn echter indicatief. Definitieve maatvoering kan nog wijzigen in verband met technische, constructieve en/of andere aanpassingen deze afmetingen worden tijdens de bouw in het werk bepaald. Er kunnen aan de op de verkooptekening aangegeven maatvoering dan ook op geen enkele manier rechten worden ontleend.

WWW.ENGLANDERHOLT.NL



VOORGEVEL



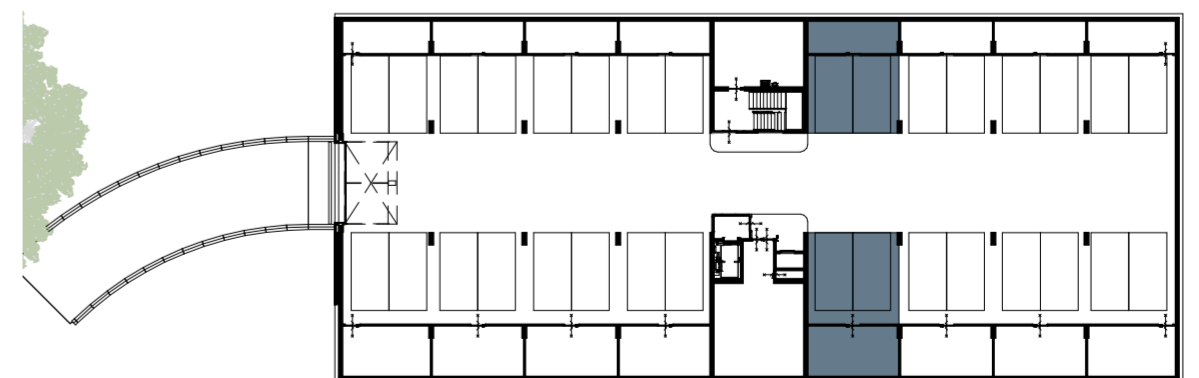
ACHTERGEVEL



RECHTERGEVEL



DERDE VERDIEPING (+3200)



KELDER (-3200)